

QUINCAILLERIES

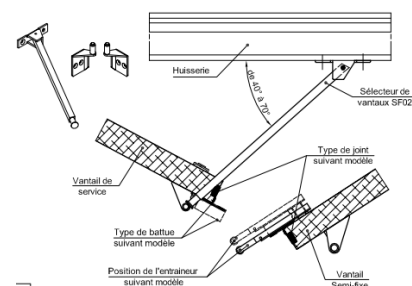
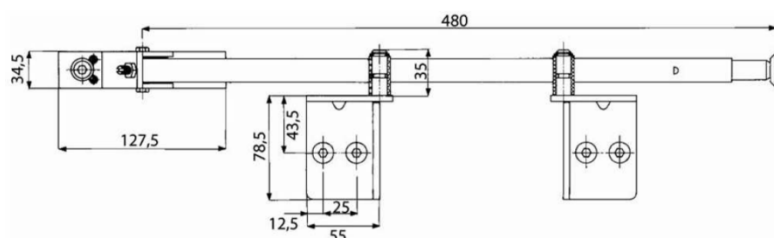



Sélecteur de fermeture pour grande largeur

Référence Commerciale : SF02

MALER-70058

DESCRIPTIF	Sélecteur de fermeture mécanique pour bloc porte à 2 vantaux permettant d'assurer la bonne fermeture des vantaux de grande largeur (supérieur à 1100 mm).		
DESTINATION	Pour portes de la gamme PMIS / PMT		
FINITION	Acier zingué blanc		
CONFORMITE	EN 1158 - CE		
FOURNISSEUR	DORMA	REFERENCE FOURNISSEUR	SR390



Equipements associés : Fermes portes FP02-FP09

Pour une bonne utilisation, la pose doit être effectuée conformément à la notice MALERBA