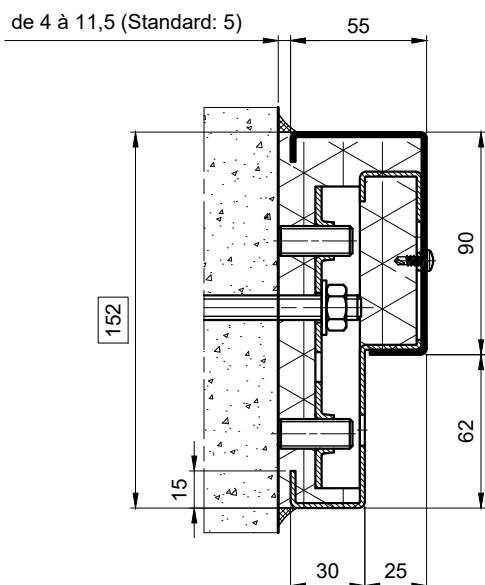
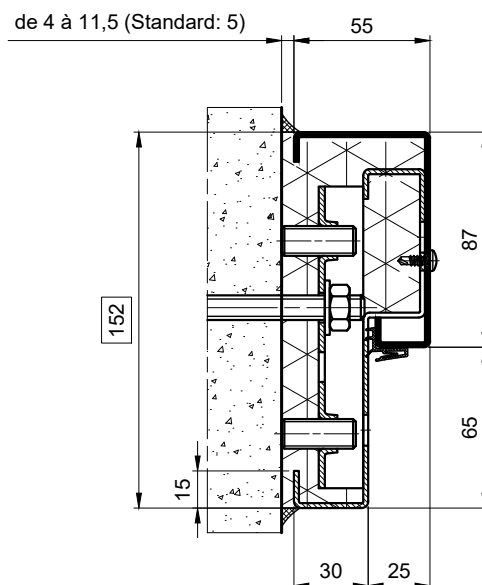


POSE EN TUNNEL
Réf.: 2100 T

COUPE AU DROIT
D'UNE FIXATION
Bâti Standard

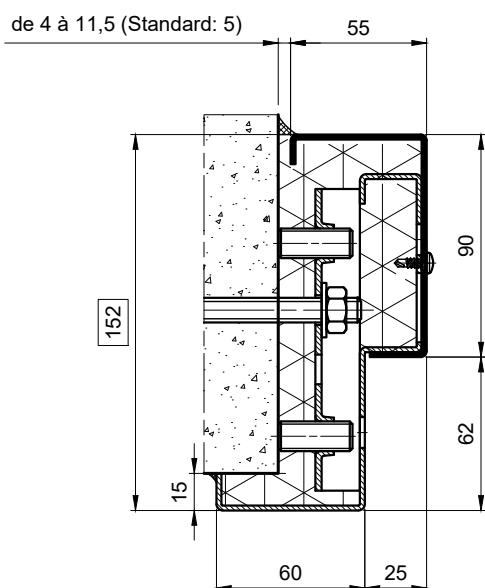


COUPE AU DROIT
D'UNE FIXATION
Bâti Isophonique



POSE EN ANGLE
Réf.: 2100 A

COUPE AU DROIT
D'UNE FIXATION
Bâti Standard



COUPE AU DROIT
D'UNE FIXATION
Bâti Isophonique

